

# FIAT E-DOBLÒ

# FIAT



**PREISE, AUSSTATTUNGEN  
und TECHNISCHE DATEN**

Datenstand 15.03.2023

## FAHRZEUGPREISE

	Versions-code	Elektromotor Leistung kW (PS)	Batteriekapazität kWh	Reichweite WLTP* kombiniert	Listenpreis netto in €	Listenpreis brutto in €
<b>DOBLÒ</b>	361.MB1.0	100 (136)	50	282	37.250,-	<b>44.700,-</b>
<b>DOBLÒ MAGIC TOP</b>	361.MB1.0 +A39, A38, A37, 3CS, RM0	100 (136)	50	tbd	41.600,-	<b>49.920,-</b>



\*Die angegebenen Werte zu Reichweite und Stromverbrauch basieren auf dem WLTP-Testverfahren. Die tatsächliche Reichweite kann aufgrund zahlreicher Faktoren wie persönlicher Fahrstil, Topographie, Außentemperatur, Verwendung von Heizung bzw. Klimaanlage, dem Ladestand der Batterie sowie Zustand, Gebrauch und Ausstattung des Fahrzeugs variieren.

\*\* Die Verbrauchs- und Reichweitenangaben sind nicht Bestandteil des Angebotes, sondern dienen allein Vergleichszwecken zwischen den verschiedenen Fahrzeugtypen. Bei den Angaben zu den Verbrauch und Reichweite handelt es sich um Werte, die im Rahmen der Vorabdatenkonfiguration für das Kraftfahrzeug berechnet wurden. Es ist nicht ausgeschlossen, dass es im Zuge des Produktionsprozesses zu Abweichungen kommt und daher die im Rahmen der Vorabdatenkonfiguration errechneten Verbrauchs- und Reichweitenangaben nicht denen des ausgelieferten Kraftfahrzeugs entsprechen. Auch bei ähnlich oder gleich ausgestatteten Lagerfahrzeugen können die Verbrauchs- und Reichweitenangaben aufgrund eines früheren Produktionstermins abweichen. Insbesondere können sich durch Mehrausstattungen (z.B. breitere Reifen mit einer anderen Effizienzklasse, Schiebedach etc.) relevante Fahrzeugparameter, wie z. B. Gewicht, Rollwiderstand und Aerodynamik verändern und sich dadurch abweichende Verbrauchs- und Reichweitenangaben ergeben.

## SERIENAUSSTATTUNG DOBLÒ

### EXTERIEUR

- 16" Stahlräder mit Zierkappen 205/60 R16 (3CO)
- Nebelscheinwerfer (LNJ)
- Schiebetüren Fahrer- und Beifahrerseite mit Ausstellfenstern (515)
- Heckklappe mit Heckscheibenheizung und Heckscheibenwischer, getönt (181)

### INFOTAINMENT

- Radio 5" DAB, Bluetooth (39N)

### INTERIEUR

- Ablagefach über der Windschutzscheibe
- Fahrersitz höhenverstellbar (JT6)
- 3 Einzelsitze klappbar in 2. Reihe
- Elektrische Fensterheber vorne

### SICHERHEIT

- Fahrer- und Beifahrer-, Seiten- (vorne) und Kopfairbags vorne/hinten (CJ2)
- Tire Kit Fix&Go (499)
- Elektrische Feststellbremse (026)
- Reifendruckkontrollsystem (365)
- Regen- und Lichteinschaltensensor
- Sicherheitspaket (2PQ)
  - Aktiver Spurhalteassistent
  - Müdigkeitswarner
  - Tempomat mit Geschwindigkeitsbegrenzer
  - Verkehrsschilderkennung
  - Autonomer Notbremsassistent mit Fußgängererkennung

### TECHNIK

- Klimaanlage manuell (025)
- On-Board-Charger für 3-phasiges laden (AC max. 11kW) (1U9)
- Ladekabel Mode 3 für Wallbox oder öffentliche Ladestationen (3-phasig, 11kW) (07D)
- Parksensoren hinten (XH3)
- Multifunktionslenkrad (SCA)
- Zentralverriegelung mit Fernbedienung (008)

## SERIENAUSSTATTUNG DOBLÒ MAGIC TOP (zusätzlich / abweichend zu Doblò)

### STYLE PLUS PAKET (A39)

- 17" Leichtmetallräder 205/55 R17 (3CS)
- Familienpaket – zusätzlicher Rückspiegel, Sonnenblenden 2. Sitzreihe (1RA)
- Magic Window – separat zu öffnende Heckscheibe (2T8)
- Magic Top – Panoramaglasdach mit Ablagefächern am Dachhimmel (CUN)
- Abgedunkelte Scheiben hinten (070)
- Dachreling (86Q)
- Außenspiegel elektrisch anklappbar (JP6)
- Elektrische Fensterheber mit Impulsschaltung auch hinten

### KOMFORT PAKET (A38)

- Keyless Entry & Go (123)
- Lenkrad mit hochwertiger Ledernachbildung (329)
- Klimaautomatik (140)
- 230V Steckdose (2GM)
- Erhöhte Mittelkonsole (6ZQ)
- Digitales 10" TFT-Instrumentencluster (JAU)

### TECH PAKET (A37)

- 8" Infotainment mit Onboard-Navigationssystem, DAB, Apple CarPlay und Android Auto™ (39Q)
- Automatisch abblendender Innenspiegel (410)
- Front-, Seiten- und Heckparksensoren, Rückfahrkamera, Parkassistent, Toter Winkel-Warner (X11)

Fahrzeug zeigt optionale Sonderausstattung. Die Farbdarstellung kann durch Bildschirm- und Druckereinstellung beeinflusst werden.

1) Um Apple CarPlay (kabelgebunden) auf dem Fahrzeugdisplay verwenden zu können benötigen Sie ein kompatibles iPhone 5 oder höher und einen aktiven Datentarif. Für eine optimale Leistung empfehlen wir die aktuelle iOS Version. Weitere Informationen finden Sie auf [www.apple.com/de/ios/carplay](http://www.apple.com/de/ios/carplay).

2) Um Android Auto (kabelgebunden) auf dem Fahrzeug Display verwenden zu können, benötigen Sie ein kompatibles Android-Smartphone mit Android 6.0 oder höher, einen aktiven Datentarif und die neueste Version der Android Auto App.

## PAKETE & LACKIERUNGEN DOBLÒ

	Bestell- code	DOBLÒ	DOBLÒ MAGIC TOP
<b>PAKETE</b>		<b>Preise exkl. NoVA u. MwSt.</b>	
<b>STYLE PAKET</b> 3CP 16" Leichtmetallräder 205/60 R16 2T8 Magic Window – separat zu öffnende Heckscheibe 070 Abgedunkelte Scheiben hinten 86Q Dachreling JP6 Außenspiegel elektrisch anklappbar Elektrische Fensterheber mit Impulsschaltung auch hinten  <i>In Kombination mit 7-Sitze Pakete sind verstärkete Reifen erforderlich 40X+3CR</i>	A36 + 3CP (3CR)	1.250,-	-
<b>KOMFORT PAKET</b> 123 Keyless Entry & Go 329 Lenkrad mit hochwertiger Ledernachbildung 140 Klimaautomatik 2GM 230V Steckdose 6ZQ Erhöhte Mittelkonsole JAU Digitales 10" TFT-Instrumentencluster	A38	1.000,-	■
<b>TECH PAKET</b> 39Q 8" Infotainment mit Navigation 410 Automatisch abblendender Innenspiegel X11 Front-, Seiten- und Heckparkensoren, Rückfahrkamera, Parkassistent, Toter- Winkel-Warner	A37 + RMO	1.250,-	■
<b>STYLE PLUS PAKET</b> 3CS 17" Leichtmetallräder 205/55 R17 1RA Familienpaket – zusätzlicher Rückspiegel, Sonnenblenden 2. Sitzreihe 2T8 Magic Window – separat zu öffnende Heckscheibe CUN Magic Top – Panoramaglasdach mit Ablagefächern am Dachhimmel 070 Abgedunkelte Scheiben hinten 86Q Dachreling JP6 Außenspiegel elektrisch anklappbar Elektrische Fensterheber mit Impulsschaltung auch hinten	A39 + 3CS	-	■
<b>7-SITZE PAKET</b> 2 Sitze in der 3. Sitzreihe  <i>Nur in Kombination mit Style Paket A36</i>	40X + 3CR	650,-	-

## FELGEN und REIFEN

	Bezeichnung	Bestell- code	DOBLÒ	DOBLÒ MAGIC TOP
	16" Stahlräder mit Zierkappen 205/60 R16	3CO	■	-
	16" Leichtmetallräder schwarz 205/60 R16	3CP	P (A36)	-
	16" Leichtmetallräder schwarz 205/60 R16 mit verstärkten Reifen	3CR	P (A36+40X)	-
	17" Leichtmetallräder glanzgedreht 205/55 R17	3CS	-	■

■ = Serienausstattung, – = nicht verfügbar; Alle Preise exkl. NoVA und 20% MwSt.  
 Pakete, deren Inhalte sich überschneiden, sind nicht miteinander kombinierbar.

## LACKFARBEN & INTERIEUR





	<b>DOBLÒ / MAGIC TOP</b>
<b>Interieurcode</b>	<b>197</b>
Sitzbezug	Stoff
Farbe Sitzbezug	Grau mit blauen Akzenten
Lenkradeinfassung	Schwarz
Dachhimmel & -säule	Hellgrau

### LACKIERUNG UNI

Optioncode

549 Schnee Weiß		<b>5DL</b>	0,-
-----------------	--	------------	-----

### LACKIERUNG METALLIC

113 Artense Silbergrau		<b>5DN</b>	500,-
632 Perla-Nera Schwarz		<b>5DP</b>	500,-
471 Nacht Blau		<b>5DT</b>	500,-
691 Platinum Grau		<b>6FW</b>	500,-

### UNI-LACKIERUNG

#### Schnee Weiß (5DL)



### METALLIC-LACKIERUNGEN

#### Artense Silbergrau (5DN)



#### Perla-Nera Schwarz (5DP)



#### Platinum Grau (6FW)



#### Nacht Blau (5DT)



Farbpreise exkl. MWSt.

Die Farbdarstellung kann durch Bildschirm- und Druckereinstellung beeinflusst werden.

# TECHNISCHE DATEN

Motorisierung	<b>DOBLÒ</b> Elektro 50 kWh
<b>KAROSSERIE</b>	
Türen	5
Anzahl der Sitzplätze	5
Länge (mm)	4,403
Breite (mm) ohne/mit Außenspiegel	1.921 / 2.107
Höhe unbeladen	1.841
Radstand (mm)	2.785
Überhang vorne / hinten	892 / 726
Masse des Fahrzeugs minimal inkl. Fahrer(kg)	1.664
Höchstzulässiges Gesamtgewicht (kg)	2.290
Höchstzul. Anhängelast gebremst / ungebremst	750 / 750
Kofferraumvolumen bis Oberkante Rückenlehne 2. Reihe / bis unter das Dach ohne zweiter Reihe in l	597 / 2.216
Wendekreis zwischen Randsteinen in m	10,5
<b>ELEKTROANTRIEB</b>	
Motortyp	Dreiphasen-Synchronmotor mit Permanentmagnet
Elektrische Leistung kW / PS	100 / 136
Elektrische Nenndauerleistung 30 min. kW / PS	57 / 77
Max. Drehmoment	260
Ladedauer 11-kW-Wallbox oder Ladestation (AC), 3-phasig	ca. 5 Stunden 5 Minuten (0-100%)
Ladedauer 100-kW-Schnellladeadestation (DC)	ca. 32 Minuten (0-80%)
<b>FAHRLEISTUNGEN UND VERBRAUCH</b>	
Höchstgeschwindigkeit km/h	135
Beschleunigung (0-100 km/h in Sek.)	11,7
Elastizität 80-120 km/h (Sek.)	9,4
Stromverbrauch kombiniert WLTP**	19,8
CO2-Emissionen kombiniert gesamt (g/km) WLTP*	0
Reichweite elektrisch kombiniert WLTP*	bis zu 282 km
Reichweite elektrisch im Stadtzyklus WLTP*	bis zu 420 km

\* Die angegebenen Werte zu Reichweite und Stromverbrauch basieren auf dem WLTP-Testverfahren. Die tatsächliche Reichweite kann aufgrund zahlreicher Faktoren wie persönlicher Fahrstil, Topographie, Außentemperatur, Verwendung von Heizung bzw. Klimaanlage, dem Ladestand der Batterie sowie Zustand, Gebrauch und Ausstattung des Fahrzeugs variieren. \*\* Die Verbrauchs- und Reichweitenangaben sind nicht Bestandteil des Angebotes, sondern dienen allein Vergleichszwecken zwischen den verschiedenen Fahrzeugtypen. Bei den Angaben zu den Verbrauch und Reichweite handelt es sich um Werte, die im Rahmen der Vorabdatenkonfiguration für das Kraftfahrzeug berechnet wurden. Es ist nicht ausgeschlossen, dass es im Zuge des Produktionsprozesses zu Abweichungen kommt und daher die im Rahmen der Vorabdatenkonfiguration errechneten Verbrauchs- und Reichweitenangaben nicht denen des ausgelieferten Kraftfahrzeugs entsprechen. Auch bei ähnlich oder gleich ausgestatteten Lagerfahrzeugen können die Verbrauchs- und reichweitenangaben aufgrund eines früheren Produktionstermins abweichen. Insbesondere können sich durch Mehrausstattungen (z.B. breitere Reifen mit einer anderen Effizienzklasse, Schiebedach etc.) relevante Fahrzeugparameter, wie z. B. Gewicht, Rollwiderstand und Aerodynamik verändern und sich dadurch abweichende Verbrauchs- und Reichweitenangaben ergeben.

## MAXIMUM CARE



### Top-Garantieschutz zu einem fairen Preis

Jeder Fiat Neuwagen ist serienmäßig mit 2 Jahren Neuwagengarantie ohne Kilometerbeschränkung ausgestattet. Die MAXIMUM CARE Garantieverweiterung setzt die Herstellergarantie konsequent fort. Wenn Sie sich innerhalb von einem Monat ab Erstzulassung Ihres neuen Fiat für die MAXIMUM CARE Garantieverweiterung entscheiden, dann profitieren Sie von attraktiven Aktionspreisen! Sie sind damit bis zu 5 Jahre oder 200.000 km vor unerwarteten Aufwendungen geschützt.

#### Ihre Vorteile

- ✓ MaximumCare deckt alle wichtigen mechanischen, elektrischen und elektronischen Bauteile Ihres Fahrzeugs
- ✓ Mit **europaweiter Gültigkeit** und **ohne Selbstbehalt** im Anlassfall
- ✓ MaximumCare ist mit dem **Fahrzeug übertragbar** und erhöht so dessen Wert während der Vertragslaufzeit

**4 Jahre (2+2) oder 160.000 km**

Statt € 630,- **nur € 429,-\***

**5 Jahre (2+3) oder 200.000 km**

Statt € 945,- **nur € 744,-\***

\*) Aktionspreise inkl. USt. bei Abschluss innerhalb von einem Monat ab Erstzulassung



# FIAT